المؤشرات الأسبوعية

الأسبوع الممتد من 22 إلى 28 دجنبر 2022

الأصول الاحتياطية

التطور بملايير الدراهم وبعدد أشهر الواردات من السلع والخدمات

	المبلغ الجاري * في	Δ%		
	22/12/23	21/12/24	21/12/31	22/12/16
الأصول الاحتياطية	337,4	2,2%	2,0%	2,7%

*بملايير الدراهم

	نونبر 2021	شتنبر2022	أكتوبر 2022	نونبر 2022
الأصول الاحتياطية ممثلة بعدد أشهر واردات السلع والخدمات	5 أشهر و 7 أيام	5 أشهر و 21 يوما	5 أشهر و 20 يوما	5 أشهر و 20 يوما

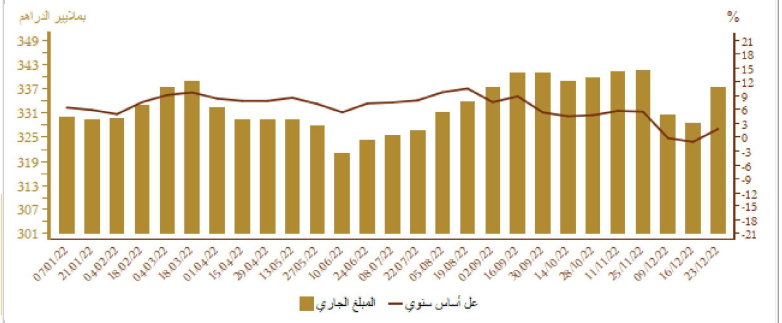

أسعار الصرف

	22/12/21	22/12/22	22/12/23	22/12/27	22/12/28
السعر المرجعي					
الأورو	11.163	11.148	11.149	11.138	11.123
الدولار الأمريكي	10.517	10.492	10.500	10.445	10.451
عملية المزايدة					
العملة					
السعر المتوسط درهم/$					

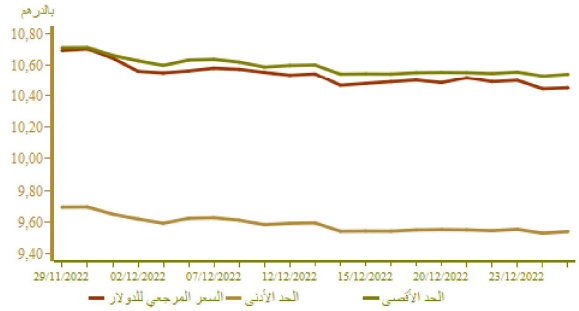

السوق القائمة ما بين البنوك

سعر الفائدة وحجم المبادلات

	الأسبوع من 22-12-15 إلى 22-12-21	الأسبوع من 22-12-22 إلى 22-12-28
سعر الفائدة ما بين البنوك	2,08	2,50
متوسط* حجم المبادلات	8 763,40	4 305,60

*بملايين الدراهم

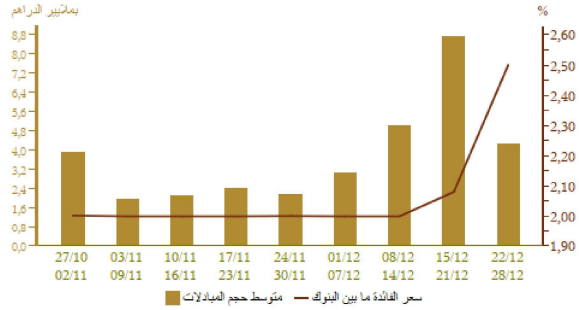

السوق النقدية

تدخلات بنك المغرب

المبالغ بملايين الدراهم	الأسبوع من 22-12-15 إلى 22-12-21	الأسبوع من 22-12-22 إلى 22-12-28
تدخلات بنك المغرب	**103 892**	**109 032**
تسهيلات بمبادرة من بنك المغرب	**103 892**	**109 032**
تسبيقات لمدة 7 أيام	56 330	63 700
اتفاقيات اعادة الشراء لمدة شهر واحد	9 394	8 013
مبادلات الصرف		
اتفاقيات إعادة الشراء 3 أشهر	12 688	13 517
البرنامج المندمج لدعم وتمويل المقاولات	1 962	1 962
قروض مضمونة	23 518	21 840
تسهيلات بمبادرة من البنوك		
تسبيقات لمدة 24 ساعة		
تسهيلة الإيداع لمدة 24 ساعة		

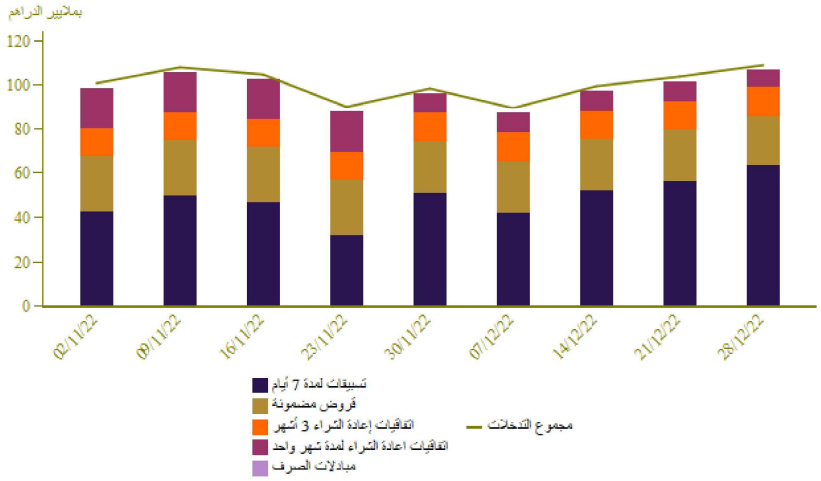

نتائج التسبيقات لمدة 7 أيام بناء على طلب العروض22/12/28 بملايين الدراهم	
المبلغ المكتتب	69 080

سوق الأذينات بالمزايدة

المبلغ الجاري لأذينات الخزينة

الأجل	التسديدات* من 22-12-29 إلى 23-01-04	الأذينات بالمزايدة ليوم 22-12-27	
		سعر الفائدة	الاكتتابات*
35 يوما			
45 يوما			
13 أسبوعا			
26 أسبوعا	1 600	3,20	1 950
52 أسبوعا			
سنتان			
5 سنوات			
10 سنوات			
15 سنة			
20 سنة			
30 سنة			
المجموع	**1 600**		**1 950**

*بملايين الدراهم

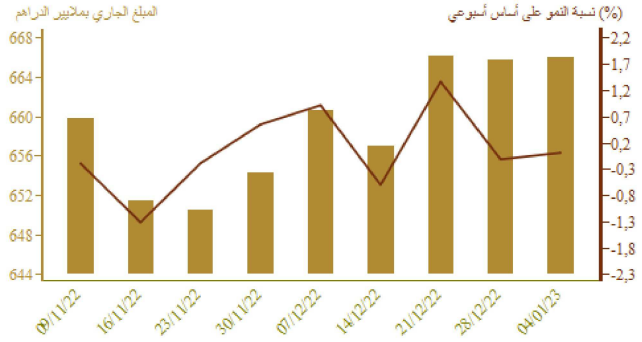

منحنى أسعار الفائدة في السوق الثانوية

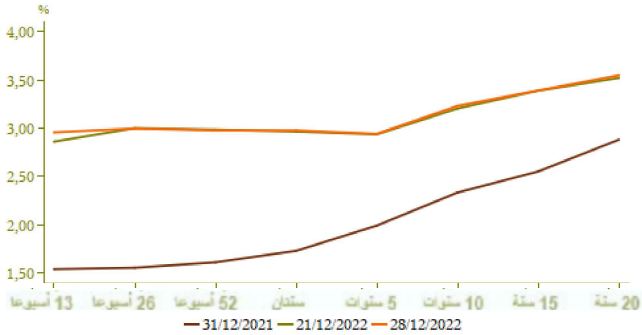

نتائج عمليات المزايدة

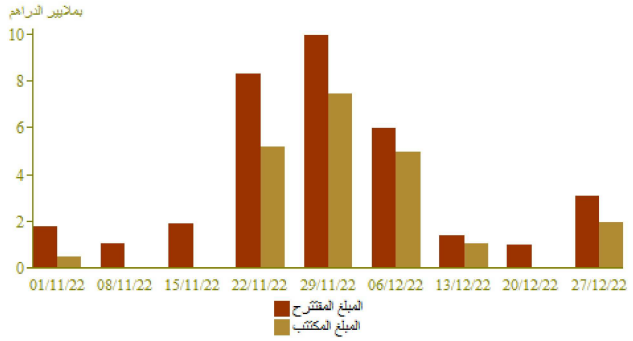

التضخم

تطور التضخم على أساس سنوي (%)

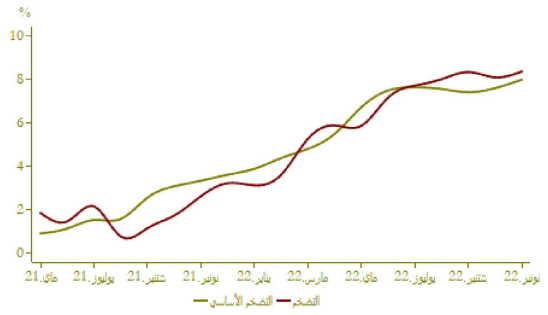

	Δ (%)		
	نونبر2022 أكتوبر2022	أكتوبر2022 أكتوبر2021	نونبر2022 نونبر2021
*مؤشر أسعار الاستهلاك	0,4	8,1	8,3
**مؤشر التضخم الأساسي	0,7	7,6	8,0

المصدر : (*) المندوبية السامية للتخطيط
(**) بنك المغرب

أسعار الفائدة

أسعار الفائدة الدائنة (%)

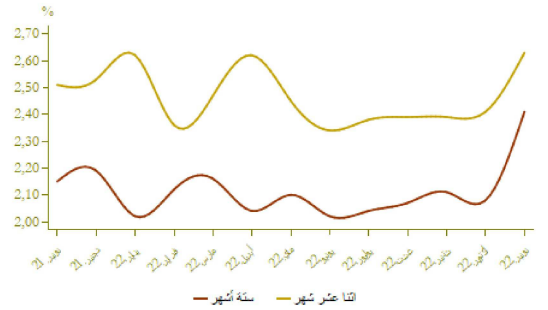

	النصف الأول من 2022	النصف الثاني من 2022
الحسابات على الدفاتر - سعر الفائدة الأدنى	1,05	1,24

أسعار الفائدة الدائنة (%)	شتنبر 2022	أكتوبر 2022	نونبر 2022
ودائع ستة أشهر	2,11	2,08	2,41
ودائع اثنا عشر شهرا	2,39	2,41	2,63

أسعار الفائدة المدينة (%)	فصل1-2022	فصل2-2022	فصل3-2022
المجموع	**4,28**	**4,29**	**4,24**
قروض للأفراد	**5,23**	**5,14**	**5,33**
قروض الإسكان	4,21	4,19	4,19
قروض الاستهلاك	6,50	6,32	6,39
قروض الشركات	**4,00**	**4,03**	**4,04**
حسب الهدف الاقتصادي			
تسهيلات الخزينة	3,83	3,84	3,93
قروض التجهيز	4,31	4,60	4,14
قروض العقار	5,53	5,83	5,41
حسب حجم الشركة			
الشركات الصغيرة جدا والصغيرة والمتوسطة	4,85	4,82	4,94
الشركات الكبرى	3,65	3,79	3,87

المصدر: البيانات الواردة في البحث الفصلي الذي ينجزه بنك المغرب لدى النظام البنكي

مجمعات النقد والتوظيفات السائلة

تطور المجمع م3

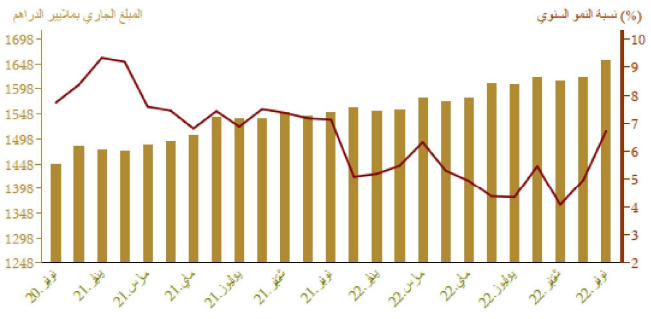

	المبلغ الجاري* في نهاية نونبر2022	Δ (%) نونبر2022 أكتوبر2022	Δ (%) نونبر2022 نونبر2021
العملة الانتمانية	347,8	1,0	8,9
العملة الكتابية	803,6	1,0	8,9
م1	**1 151,3**	**1,0**	**8,9**
التوظيفات تحت الطلب م2-م1	178,3	-0,1	2,9
م2	**1 329,6**	**0,8**	**8,1**
أصول نقدية أخرى م3-م2	326,3	7,5	1,6
م3 الكتلة النقدية	**1 655,9**	**2,1**	**6,7**
مجمع التوظيفات السائلة	788,6	-0,6	-9,2
الأصول الاحتياطية	344,5	1,5	6,8
صافي الأصول الأجنبية لمؤسسات الإيداع الأخرى	20,6	171,4	-42,5
الديون الصافية على الإدارة المركزية	311,1	5,9	11,6
القروض المقدمة للاقتصاد	1 245,3	-0,2	6,6

*بملايير الدراهم

تطور القرض البنكي حسب الغرض الاقتصادي على أساس سنوي

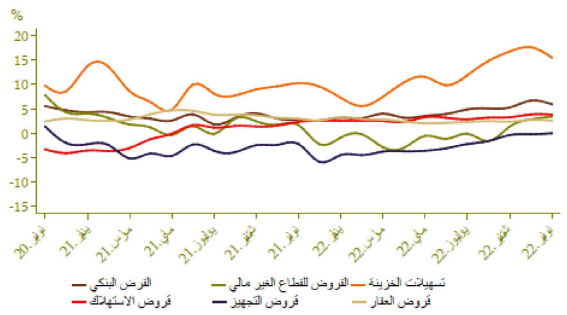

توزيع القرض البنكي حسب الغرض الاقتصادي

	لمبلغ الجاري* في نهاية نونبر2022	Δ (%) نونبر2022 أكتوبر2022	Δ (%) نونبر2022 نونبر2021
تسهيلات الخزينة	259,5	-3,3	15,5
قروض العقار	298,5	0,1	2,5
قروض الاستهلاك	58,0	0,4	3,8
قروض التجهيز	177,7	1,0	-0,0
ديون مختلفة على الزبناء	140,8	-1,1	6,1
ديون معلقة الأداء	89,7	0,4	5,8
القرض البنكي	**1 024,1**	**-0,8**	**5,9**
القروض للقطاع الغير مالي	**898,3**	**-0,4**	**6,1**

*بملايير الدراهم

مؤشرات بورصة القيم

تطور مؤشر مازي وحجم التداولات

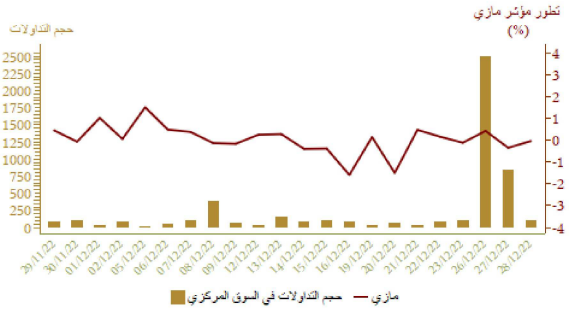

	الأسبوع من 22/12/15 إلى 22/12/21	الأسبوع من 22/12/22 إلى 22/12/28	Δ % 22/12/28 22/12/21	Δ % 22/12/28 22/11/28	Δ % 22/12/28 21/12/31
مؤشرمازي نهاية الفترة	10 950,62	10 958,35	0,07	0,81	-17,97
الحجم* المتوسط لتداولات الأسبوع	575,61	1 757,95			
الرسملة* نهاية الفترة	574 629,11	576 804,73	0,38	2,08	-16,49

*بملايين الدراهم

المصدر: بورصة الدار البيضاء

المالية العمومية

تمويل الخزينة

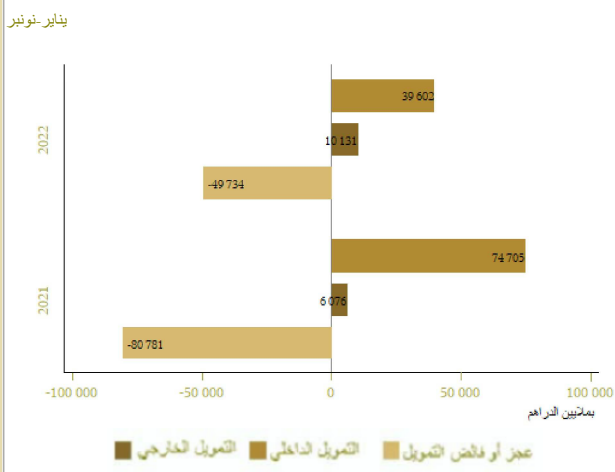

وضعية الخزينة

المبالغ بملايين الدراهم	يناير_نونبر 2021	يناير_نونبر 2022	Δ(%)
***المداخيل العادية**	**238 400**	**299 369**	**25,6**
منها الموارد الجبائية	217 446	255 538	17,5
النفقات الإجمالية	**314 540**	**364 488**	**15,9**
النفقات الإجمالية دون احتساب المقاصة	295 950	325 917	10,1
المقاصة	18 590	38 571	107,5
النفقات العادية دون احتساب المقاصة	235 198	250 791	6,6
الأجور	128 868	133 394	3,5
السلع والخدمات الأخرى	54 259	60 118	10,8
فوائد الدين	26 035	27 337	5,0
التحويلات للجماعات الترابية	26 035	29 942	15,0
الرصيد العادي	-15 387	10 007	.
نفقات الاستثمار	**60 753**	**75 127**	**23,7**
رصيد الحسابات الخاصة للخزينة	7 486	17 064	
فائض أو عجز الميزانية	**-68 654**	**-48 056**	
**الرصيد الأولي	-42 619	-20 719	.
تغير العمليات قيد الأداء	-12 127	-1 678	
عجز أو فائض التمويل	**-80 781**	**-49 734**	
التمويل الخارجي	6 076	10 131	
التمويل الداخلي	74 705	39 602	
منها الخوصصة	5 416	0	

*مع احتساب الضريبة على القيمة المضافة للجماعات الترابية ودون احتساب موارد الخوصصة
**يمثل رصيد الميزانية دون احتساب تكاليف فوائد الديون
المصدر: وزارة الاقتصاد والمالية

الحسابات الخارجية

	المبالغ بملايين الدراهم		Δ (%)
	يناير-نونبر 2021	يناير-نونبر 2022	يناير-نونبر 2022 يناير-نونبر 2021
الصادرات الإجمالية	**292 749,0**	**389 769,0**	**33,1**
صادرات الفوسفاط ومشتقاته	69 780,0	108 044,0	54,8
صادرات قطاع السيارات	74 344,0	100 375,0	35,0
الواردات الإجمالية	**475 678,0**	**676 815,0**	**42,3**
مواد التجهيز	111 660,0	134 897,0	20,8
واردات المواد الطاقية	67 192,0	141 550,0	-
السلع الاستهلاكية	111 688,0	123 152,0	10,3
العجز التجاري الإجمالي	**182 929,0**	**287 046,0**	**56,9**
نسبة (%) تغطية الصادرات للواردات	61,5	57,6	
مداخيل الأسفار	**32 282,0**	**81 728,0**	**-**
تحويلات المغاربة المقيمين بالخارج	**86 860,0**	**99 552,0**	**14,6**
تدفقات الاستثمارات الاجنبية المباشرة الصافية	**16 054,0**	**23 395,0**	**45,7**

المصدر: مكتب الصرف

تطور العجز التجاري
بملايير الدراهم

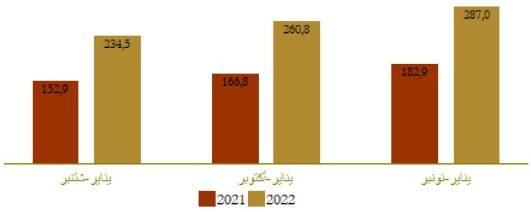

تطور مداخيل الأسفار و تحويلات المغاربة المقيمين بالخارج
بملايير الدرهم

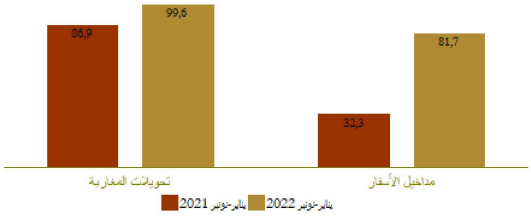

الحسابات الوطنية

تطور الناتج الداخلي الإجمالي على أساس سنوي

	بملايير الدراهم		Δ(%)
	ف-3 2021	ف-3 2022	ف-3 2022 ف-3 2021
الناتج الداخلي الإجمالي بالأسعار المتسلسلة	**296,6**	**301,3**	**1,6**
القيمة المضافة للقطاع الفلاحي	29,3	24,9	-15,1
القيمة المضافة للقطاع غير الفلاحي	236,6	245,1	3,6
الناتج الداخلي الإجمالي بالأسعار الجارية	**325,8**	**350,4**	**7,6**
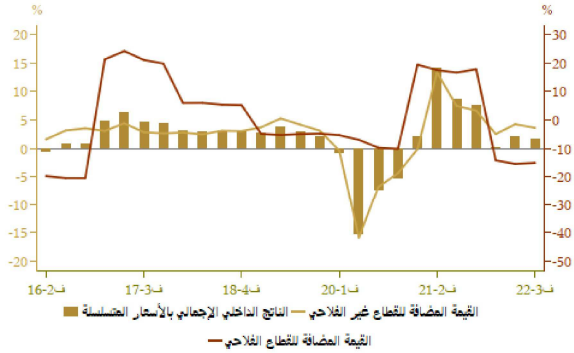
المصدر: المندوبية السامية للتخطيط